



Office

Produkte

Alles von Microsoft

Anwendungen

Ressourcen

Warenkorb



Suchen

Installieren

Vorlagen

Konto

Support

Frank

Microsoft 365 kaufen

Schulung

Administrator

Bleiben Sie mit Teams und Microsoft 365 auf dem Laufenden und bleiben Sie auch beim Remote-Arbeiten produktiv.



[Weitere Informationen](#)

Fernstudium (Lehren und Lernen) / Fernstudium (Lehren und Lernen) / Eltern und Erziehungsberechtigte

Dozent

Artikel

Kursteilnehmer

Artikel

Eltern und Erziehungsberechtigte

Artikel

Fernunterricht mit Office 365: Leitfaden für Eltern und Erziehungsberechtigte

Microsoft Teams for Education

Ihre Schüler/Studenten oder Kursteilnehmer können mit Office 365 Online überall lernen. Erfahren Sie mehr über unsere Tools, die zur Unterstützung von Lernenden aller Altersgruppen und Fähigkeiten konzipiert sind, und schauen Sie sich an, wie mithilfe von Microsoft Education Hauptthemen behandelt und Kursgespräche abgehalten werden können.

War diese Information hilfreich?

Ja

Nein



Der Schutz der Daten Ihrer Kursteilnehmer hat bei Microsoft immer oberste Priorität. Weitere Informationen zum Datenschutz in Office 365-Apps finden Sie [hier](#).



Hinweis: Im nachstehenden Leitfaden werden einige der zahlreichen Möglichkeiten für Schüler/Studenten, Office 365 für das E-Learning zu nutzen, vorgestellt. Die Bildungseinrichtung Ihrer Schüler/Studenten kann auch andere App-Einstellungen als die nachstehend aufgeführten festlegen und Lehrkräfte können Office 365 auch auf andere Weise in Klassen und Kursen verwenden.

Was benötigt mein Schüler/Student für die Anmeldung bei seinem Office 365-Konto?

Schüler/Studierende und Pädagogen an berechtigten Einrichtungen können sich kostenlos für Office 365 Education registrieren. Schüler/Studenten können sich bei ihren Schul-/Uni-Konten unter [Office.com](#) anmelden, wo sie Zugriff auf Microsoft Teams, Word, PowerPoint, Excel und vieles mehr haben. Von dieser Homepage aus können die Schüler/Studierenden Office-Apps in ihrem Webbrowser öffnen.

Auf Microsoft-Teams kann online zugegriffen werden bzw. kann es auf ein Standgerät oder ein mobiles Gerät heruntergeladen werden. Entdecken Sie diesen [Schnellstartleitfaden](#), der es Ihrem Schüler ermöglicht, sofort mit Teams zu arbeiten.

War diese Information hilfreich?

Ja

Nein





Mit welchen Geräten kann mein Kursteilnehmer Office 365 am besten nutzen?

Entdecken Sie [eine Reihe vielseitiger Windows-Geräte](#), mit denen Ihr Kursteilnehmer Office 365 Education zum Lernen einsetzen kann. Sie können auch die folgenden Tipps lesen, um dafür zu sorgen, dass die Geräte Ihres Kursteilnehmers – von ihren [Computern und Tablets](#) bis zu [Maus und Tastatur](#)– fehlerfrei und sicher bleiben!



Was ist zu tun, wenn zu Hause nur eine geringe Internethandbreite verfügbar ist?

War diese Information hilfreich?

Ja

Nein



Versuchen Sie einige [Tipps, Tricks und bewährte Methoden](#) für den Fernunterricht bei geringer Internetbandbreite.

Wie werden meine Schüler/Studenten mit ihren Lehrkräften und anderen Klassenkameraden kommunizieren?

Über Microsoft Teams! Microsoft Teams ist ein Online-Unterrichts-Hub, in dem Ihre Schüler/Studenten mit allen Kursteilnehmern, in Gruppen mit anderen Schülern/Studenten und im persönlichen Austausch mit ihren Lehrern chatten können. In Microsoft Teams die Schüler/Studenten auch Videoanrufe tätigen.

Tipp: Hier finden Sie und Ihre Kursteilnehmer weitere Informationen zur [Kommunikation in Microsoft Teams](#).



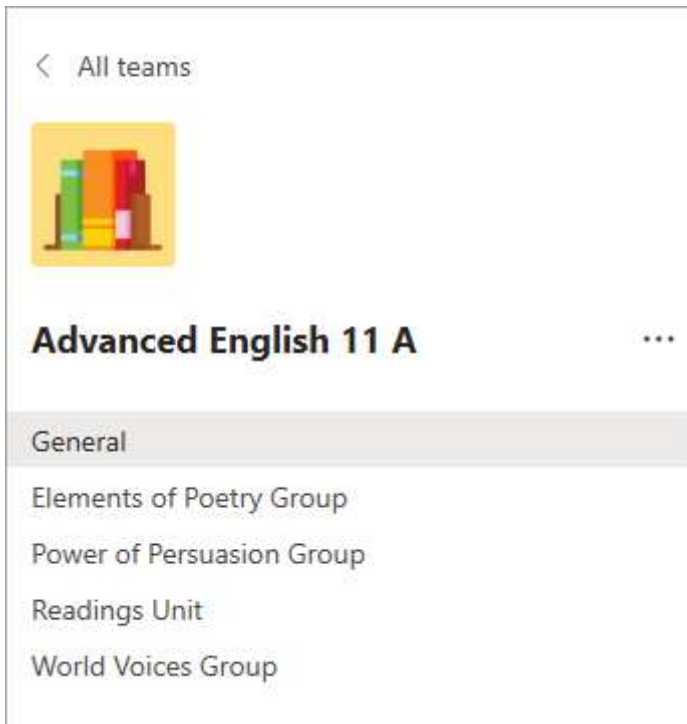
Alle Kurse (sofern mehrere vorhanden sind) Ihrer Schüler erhalten je ein eigenes Team. Dieses wird von einer Lehrkraft, dem Kursleiter oder dem IT-Administrator eingerichtet wird.

War diese Information hilfreich?

Ja

Nein





Wie kann ein Schüler/Student einem Team beitreten? Wie kann er feststellen, ob er Mitglied seines Klassenteams ist?

Die Einrichtung von Microsoft Teams wird von unterschiedlichen Bildungseinrichtungen und Lehrkräften möglicherweise auch unterschiedlich gehandhabt. Um Microsoft Teams kennenzulernen und anzuzeigen, welchen Teams sie angehören, können sich Kursteilnehmer unter [Office.com](https://www.office.com) bei ihrem Office 365-Konto anmelden, und dann die Microsoft Teams-App auswählen. Die Kursteilnehmer erhalten außerdem eine E-Mail-Benachrichtigung, wenn Sie einem Team hinzugefügt wurden.

Wie werden Kommunikation und Aktivitäten eines Schülers/Studenten in Microsoft Teams überwacht?

Da Microsoft Teams for Education als digitaler Unterrichts-Hub konzipiert ist, bietet es zahlreiche Möglichkeiten, um Lehrkräfte und Kursleiter bei der Unterrichts- und Kursverwaltung zu unterstützen. Lehrkräfte und Kursleiter können Kursteilnehmer stumm schalten, die ablenkende oder unangemessene Nachrichten zu Gruppendiskussionen hinzufügen, und alle diese unproduktiven Nachrichten löschen.

Als Kommunikationsplattform mit spezifischen Funktionen für die Unterstützung von

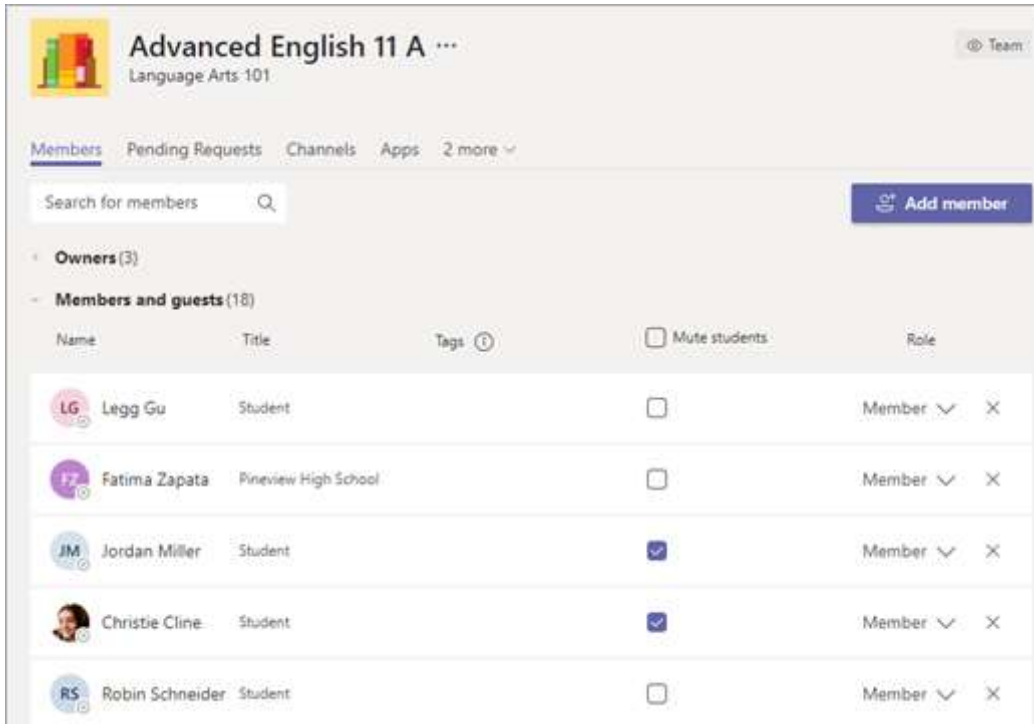
War diese Information hilfreich?

Ja

Nein



Schüler/Studenten, neben dem schulischen Lernen auch digitale Kompetenzen zu entwickeln und zu praktizieren.



Handelt es sich bei Microsoft Teams einfach um eine Chat-App, oder können meine Schüler/Studenten dort auch lernen, arbeiten und Aufgaben durchführen?

Mit der **Aufgaben**-App, die direkt in Microsoft Teams integriert ist, können Schüler/Studenten die Aufgaben anzeigen, die ihnen von Lehrkräften/Kursleitern zugewiesen wurden, fertige Arbeiten übermitteln sowie Noten und Feedback anzeigen.

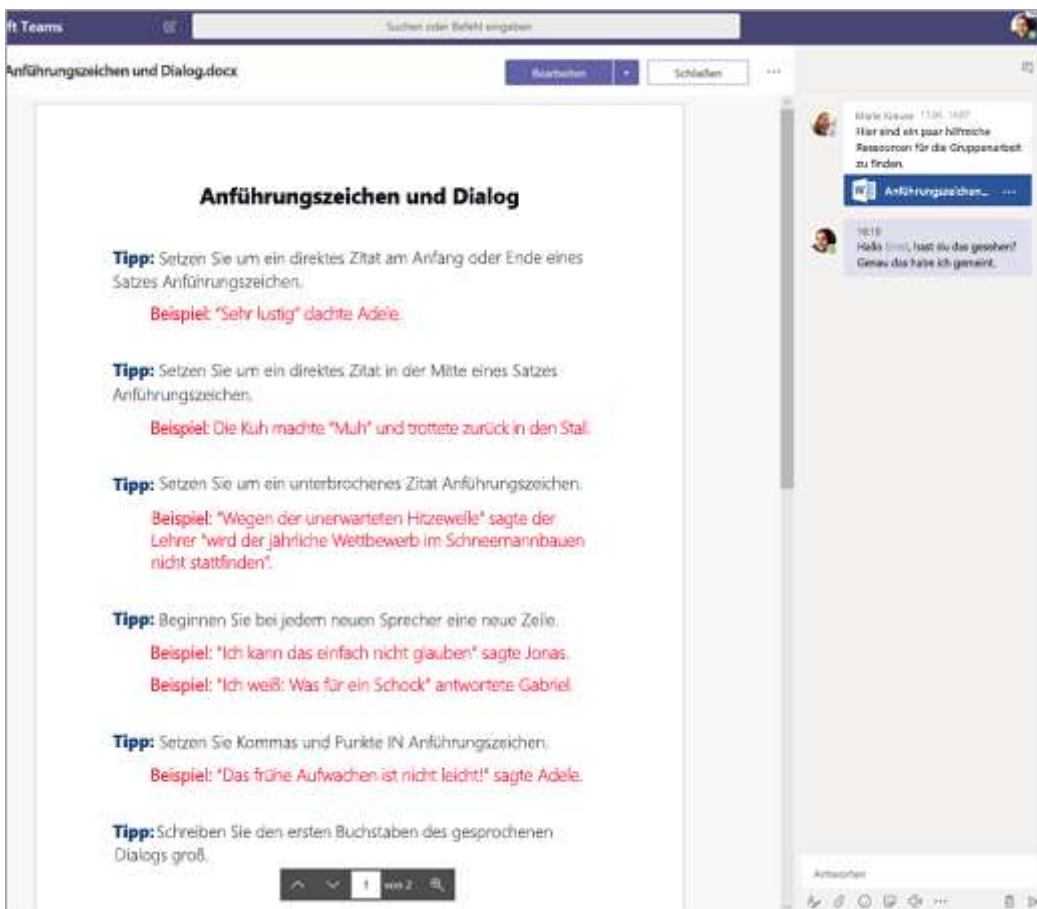
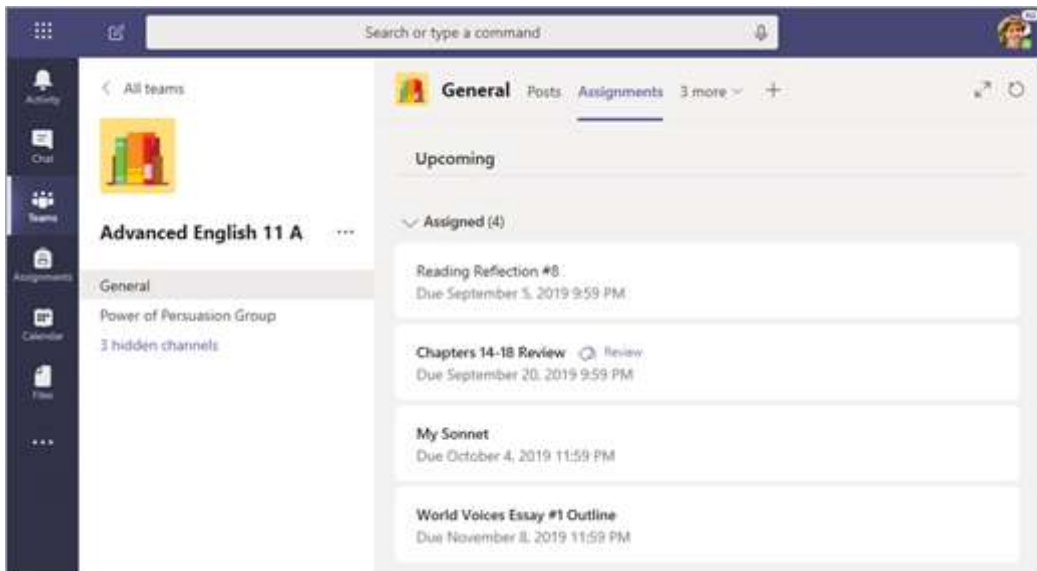
Tipp: Erfahren Sie mehr über [Kooperation und optimales Arbeiten in Microsoft Teams](#).

War diese Information hilfreich?

Ja

Nein





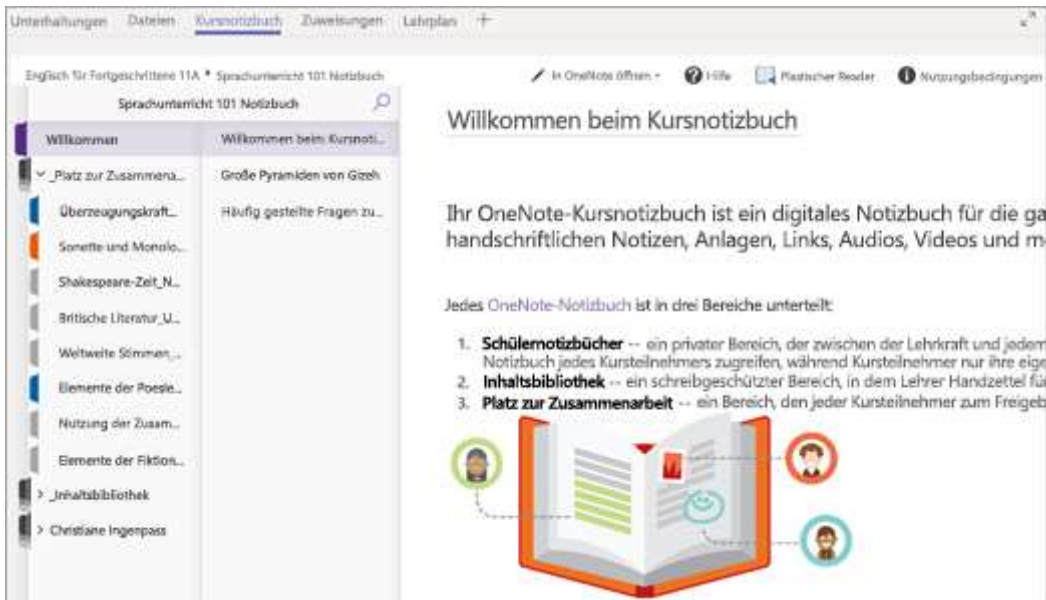
Für andere langfristige Aufgaben verfügt jedes Kursteam über ein **Kursnotizbuch**, in dem jeder Schüler/Student einen eigenen privaten Notizbuchbereich hat, in dem er Notizen erstellen, Ressourcen angeben und sogar mathematische Gleichungen üben kann!

War diese Information hilfreich?

Ja

Nein





Sowohl **Aufgaben** als auch das **Kursnotizbuch** sind als Registerkarten im **allgemeinen** Kanal eines jeden Kursteams vorhanden.

Wie können Schüler/Studenten Aufgaben mithilfe von Microsoft Teams einreichen? Können sie ihre Noten in Microsoft Teams überprüfen?

Die Kursteilnehmer können ihre Aufgaben über die Registerkarte **Aufgaben** im **allgemeinen** Kanal des jeweiligen Kursteams auswählen. Sie können geeignete Arbeiten anfügen und dann **Einreichen** auswählen.

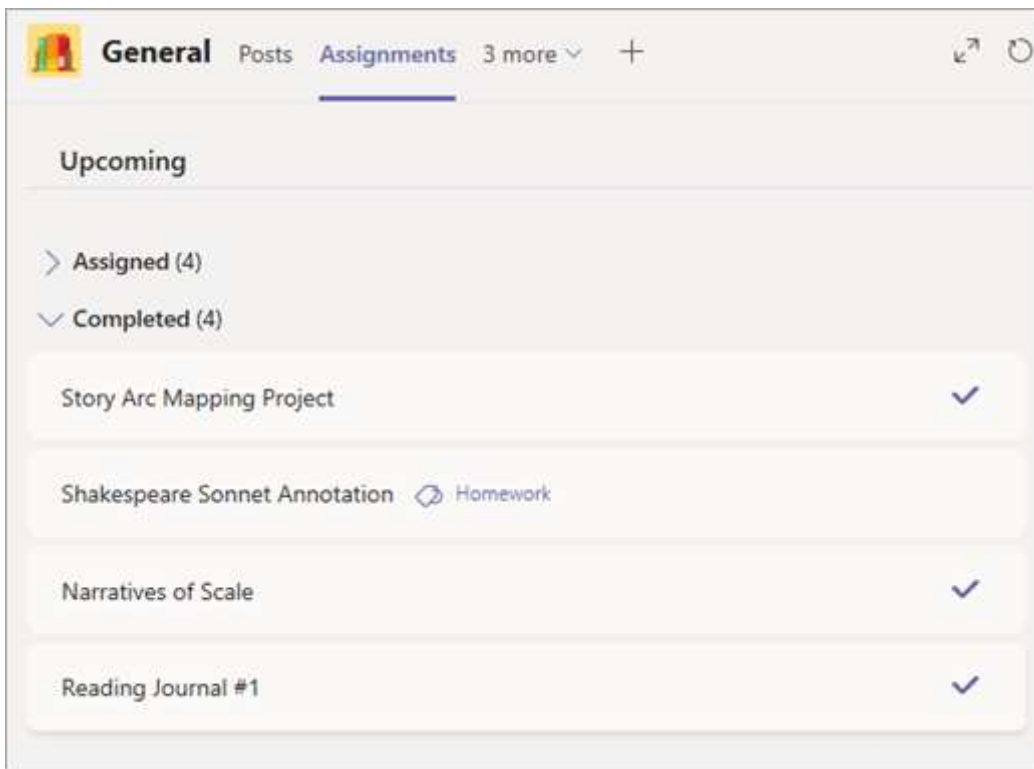
Schüler/Studenten erhalten [hier](#) weitere Informationen zum Nachverfolgen und Einreichen von Aufgaben.

War diese Information hilfreich?

Ja

Nein





Die Schüler/Studenten oder Kursteilnehmer können auch Noten für ihre Aufgaben anzeigen. Im selben **allgemeinen** Kanal, in dem sich ihre **Aufgaben** und andere wichtige Registerkarten befinden, können Kursteilnehmer auch **Noten** auswählen, um die Benotungen bisheriger Arbeiten anzuzeigen. [Hier](#) erhalten Sie weitere Informationen zur Orientierung in der Noten-Registerkarte.

War diese Information hilfreich?

Ja

Nein




Due date ▲	Assignment ▼	Status	Points
Jan 21	Take Home Waves Quiz	Viewed	/30
Jan 13	Watch Waves and Frictio...	Returned	5/5
Jan 9	Essay on space theory film	Returned	28/30
Jan 7	Submit your project prog...	Returned	33/40
Jan 6	Create a study guide for ...	Returned	17/20
Dec 20, 2019	Begin EM Waves project	Returned	39/30 <i>Extra credit!</i>
Dec 19, 2019	Review of Wave introduct...	Returned	26/30
Dec 19, 2019	Complete Wave Frequency	Returned	16/20

Wo erhält mein Schüler/Student Hilfe zur optimalen Nutzung der Microsoft Education-Tools?

Den Kursteilnehmern steht ein Helpcenter zur Verfügung, das eigens für sie erstellt wurde. Von den Grundlagen der Nutzung von Microsoft Teams bis hin zu Projektideen – in diesem [Helpcenter für Schüler/Studenten](#) geht es darum, Schülern/Studenten zu zeigen, wie sie Office 365 für ihre Ausbildung, ihre Motivation und ihre Kreativität nutzen können.

Student help center

Office 2019, Office 2016, Sway



Check it out.

We've pulled together support that can help spark your creativity and launch your best work yet. Whether you use these Microsoft tools already, or it's your first time diving in, we hope to see you – and your bright ideas – around again soon.

War diese Information hilfreich?

Ja

Nein



Wie kann ich außer über die Kommunikation mit anderen Lehrkräften meiner Schüler/Studenten über deren Kursaktivitäten auf dem Laufenden bleiben?

Die Lehrkräfte Ihrer Schüler/Studenten können in Microsoft Teams einrichten, dass wöchentlich E-Mails an Sie gesendet werden, um Sie über den Status ihrer Aufgaben in dieser Woche zu informieren.

Weekly Assignment Summary
November 8, 2019

Here's a summary of assignment updates for Lilly from last week and a peek at upcoming due dates.

Previous week: Nov 2 – Nov 8

Turned in	Not turned in
✓ 4	! 2

Physical Science 9A
Shai Pinhas

- Unit 1 Lab
Turned in • Due November 6 ✓

Art 1B
Giovanni Madrid

- Surface Explorations Project
Not turned in • Due November 5 !
- Glaze final project
Turned in • Due November 6 ✓
- 15 minute speed sketch
Turned in • Due November 7 ✓

Physical Education
Haasini Madhunapantula

- Dietary Journal: Log nutrients for 3 meals
Not turned in • Due November 5 !



War diese Information hilfreich?

Ja

Nein



Ihre Office-Fähigkeiten erweitern

[SCHULUNGEN ERKUNDEN >](#)

Neue Funktionen als Erster erhalten

[OFFICE INSIDER WERDEN >](#)

Neuigkeiten	Microsoft Store	Bildungswesen	Enterprise	Entwickler	Im Unternehmen
Surface Go 2	Kontoprofil	Microsoft Bildung	Azure	Microsoft Visual Studio	Jobs & Karriere
Surface Book 3	Download Center	Office für Studenten	AppSource	Windows Dev Center	Das Unternehmen Microsoft
Microsoft 365	Microsoft Store-Support	Office 365 für Schulen	Automobilindustrie	Entwicklernetzwerk	Unternehmensnachrichten
Surface Pro X	Rückgaben	Angebote für Studenten und Eltern	Öffentlicher Sektor	TechNet	Datenschutz bei Microsoft
Windows 10-Apps	Bestellnachverfolgung	Microsoft Azure für Bildung	Gesundheitswesen	Microsoft Entwickler-Programm	Investoren
	Abfallverwertung		Fertigung	Channel 9	Sicherheit
	Weitere Informationen		Finanzdienstleistungen	Office Dev Center	
			Einzelhandel		

 Deutsch (Deutschland)

[Impressum](#)

[Kontakt](#)

[Datenschutz und Cookies](#)

[Nutzungsbedingungen und Weiterverkauf](#)

[Marken](#)

[Office-Barrierefreiheit](#)

[Rechtliche Hinweise](#)

© Microsoft 2020

War diese Information hilfreich?

Ja

Nein

×